



Portes d'entrée Thermo65 / Thermo46

NOUVEAU : motif de porte 010 avec parements en acier inoxydable

HÖRMANN





SOMMAIRE

| | |
|----|--|
| 6 | Les bonnes raisons de choisir Hörmann |
| 10 | Aperçu de la gamme |
| 12 | Thermo65 |
| 24 | Thermo46 |
| 34 | Équipement de sécurité anti-effraction |
| 36 | Serrures automatiques, vitrages |
| 38 | Poignées, parements |
| 40 | Couleurs et surfaces |
| 44 | Dimensions et données techniques |
| 46 | Gamme de produits Hörmann |

Pour des raisons techniques d'imprimerie, les teintes et surfaces représentées n'ont pas de caractère contractuel.

Les produits et détails d'équipement décrits et représentés dans ce catalogue sont essentiellement des équipements spéciaux qui ne sont pas proposés de série, soumis à un supplément et dépendent de l'équipement concerné. L'équipement concret de la porte doit être demandé auprès du partenaire Hörmann en tenant compte de la liste de prix actuelle.

Les descriptions et illustrations, indications quant au matériel livré, l'équipement et les teintes ont caractère de validité au moment de l'impression. Sous réserve de modifications et d'erreurs.

Droits d'auteur réservés. Reproduction, même partielle, uniquement avec notre autorisation.

◀ **Thermo65 motif 700** en Decograin Golden Oak (chêne doré), avec parties latérales

Home Sweet Home

Qu'y a-t-il de plus agréable que de rentrer chez soi après une journée de travail pour retrouver sa famille et partager un repas, jouer ensemble ou regarder un film confortablement installé ? Pour profiter au maximum de ses proches, il est indispensable de se sentir à l'aise et en sécurité chez soi.

C'est la promesse des portes d'entrée Thermo65 et Thermo46 Hörmann. En effet, ces éléments de construction haut de gamme se distinguent par leur coefficient d'isolation élevé, leur équipement de sécurité fiable, leur large choix de motifs et leur rapport qualité / prix imbattable. En feuilletant ce catalogue, vous trouverez certainement la porte Hörmann qui répondra à tous vos critères.





« Un nom se forge
par le travail. »


August Hörmann

Répondant fièrement aux attentes du fondateur de la société, les produits associés au nom Hörmann démontrent une véritable qualité et un grand savoir-faire. En tant que spécialiste des éléments de construction disposant d'une expérience de plus de 80 ans, l'entreprise familiale se conçoit, depuis sa création, comme le partenaire idéal pour votre construction ou votre rénovation. Ce n'est pas un hasard si Hörmann compte parmi les premiers fournisseurs européens dans le domaine des portes d'entrée. Autant de raisons justifiant votre sentiment de sérénité lors de l'achat de votre porte d'entrée Hörmann.



1 Produits de qualité allemande

Les portes d'entrée sont développées et produites au sein même des usines Hörmann. Nos collaborateurs hautement qualifiés travaillent constamment à la mise au point de nouveaux produits, d'évolutions permanentes et d'améliorations de détails. Il en résulte de nombreux brevets et avantages commerciaux décisifs. Les tests de longévité menés en conditions réelles assurent des **produits en série élaborés et caractérisés par la qualité Hörmann.**



2 Des portes d'entrée pour des générations entières

Nous sommes plus que convaincus de nos produits et de notre assurance-qualité sans compromis. C'est pourquoi toutes les portes d'entrée **Thermo65 / Thermo46 Hörmann** sont garanties 5 ans*.

3 Perspectives

Hörmann montre le bon exemple. **100 %** de la consommation électrique de l'entreprise sont couverts par du **courant vert**. La mise en place parallèle d'un système de gestion énergétique intelligent et certifié permet d'alléger sérieusement la consommation annuelle de CO₂. De plus, les produits Hörmann sont conçus pour une construction durable.

* Retrouvez les conditions de garantie détaillées sur le site www.hoermann.com



4 Panneau de porte avec cadre ouvrant caché

En tant qu'entrée principale ou secondaire, les portes Thermo65 et Thermo46 vous réservent un accueil raffiné et exclusif. **Avec son cadre ouvrant caché, le panneau de porte monobloc satisfait au moindre désir concernant la conception.** La face intérieure (illustration page 34) s'accorde parfaitement aux portes d'intérieur de votre habitat.



Le cadre ouvrant visible rend les portes d'autres fabricants inesthétiques

5 Isolation thermique élevée


Avec leur coefficient U_D jusqu'à environ $1,1 \text{ W}/(\text{m}^2 \cdot \text{K})^*$, les portes d'entrée Thermo46 vous offrent une isolation thermique élevée. **Pour encore plus d'isolation, nous vous proposons les portes Thermo65 dont le coefficient U_D peut atteindre $0,87 \text{ W}/(\text{m}^2 \cdot \text{K})^*$.** Vous réalisez ainsi des économies d'énergie durables, tout en préservant l'environnement.



6 Verrouillage anti-intrusion

Parce que vous et votre famille devez vous sentir en sécurité chez vous, les portes **Thermo65 / Thermo46** sont équipées d'un **verrouillage multipoints de série**.

Pour une sécurité accrue, de nombreux motifs de porte Thermo46 et de nombreuses portes d'entrée Thermo65 (même équipées de parties latérales et d'impostes vitrées) **sont disponibles avec un équipement de sécurité anti-effraction CR 2 optionnel**.



7 Vitrage de sécurité

En matière de sécurité anti-effraction et de protection contre les accidents, les portes d'entrée Hörmann satisfont aux exigences les plus élevées. Le verre de sécurité feuilleté de 8 mm sur la face extérieure du vitrage isolant assure un maximum de sécurité. En cas de **bris éventuel**, la vitre ne vole pas en éclats et reste maintenue par le film intérieur, **éliminant ainsi tout risque de blessure**. En outre, ce type de verre offre une sécurité anti-effraction élevée puisqu'il bloque tout accès à l'intérieur.

Porte d'entrée en acier / aluminium Thermo65

Panneau de porte

Les portes haut de gamme Thermo65 disposent d'un panneau de porte monobloc en acier de 65 mm d'épaisseur avec cadre ouvrant caché et feuillure épaisse. Grâce à leur face intérieure monobloc, ces portes s'harmonisent parfaitement aux portes d'intérieur en bois de votre habitat. L'aspect identique des portes en différent matériaux vous procurera entière satisfaction pendant longtemps.

Cadre ouvrant


Le cadre ouvrant en matériau composite offre une meilleure isolation thermique et une plus grande stabilité.

Isolation thermique

Avec un coefficient U_D pouvant atteindre $0,87 \text{ W}/(\text{m}^2 \cdot \text{K})$, l'exécution Thermo65 offre une isolation thermique imbattable permettant des économies énergétiques durables.

Sécurité anti-effraction

Tous les motifs de porte d'entrée Thermo65, même ceux dotés de parties latérales et d'impostes vitrées, sont également disponibles en option avec équipement anti-effraction classe CR 2. Ces portes sont testées pour une pose avec ouverture vers l'intérieur et vers l'extérieur.



Roundstyle (profilé A3)



Exécution carrée (profilé A4)


Huisserie

L'huisserie en aluminium de 80 mm à remplissage PU et rupture de pont thermique est disponible en design Roundstyle ou en exécution carrée.



Joint

Avec leurs détails bien pensés, notamment le seuil synthétique et aluminium à triple niveau d'étanchéité et rupture de pont thermique haut de 20 mm permettant une meilleure isolation thermique, les portes Thermo65 sont plus que convaincantes.



Thermo65

Valeur U_D jusqu'à
environ $0,87 \text{ W}/(\text{m}^2 \cdot \text{K})$

Certifiée par l'institut ift Rosenheim
Dimensions de la porte $1230 \times 2180 \text{ mm}$

Porte d'entrée en acier / aluminium Thermo46

Panneau de porte

Toutes les portes Thermo46 sont équipées d'un panneau de porte monobloc en acier de 46 mm d'épaisseur avec cadre ouvrant caché et feuillure épaisse. Pour une face intérieure homogène de vos portes d'entrée et d'intérieur, la porte Thermo46 est livrée avec un panneau monobloc.

Cadre ouvrant

Le cadre ouvrant en matériau composite à rupture de pont thermique présente une grande stabilité.

Isolation thermique

Avec leur panneau de porte injecté de mousse polyuréthane et leur rupture de pont thermique, les portes Thermo46 offrent une bonne isolation thermique pour votre habitat grâce à un coefficient U_D pouvant atteindre $1,1 \text{ W}/(\text{m}^2 \cdot \text{K})$.

Sécurité anti-effraction

Sans parties latérales ni imposte vitrée, les modèles de porte Thermo46 TPS 700 / 750 / 900 / 010 / 015 / 515 et 100 sont disponibles en option avec équipement pour anti-effraction classe CR 2. Ces portes sont uniquement testées pour une pose avec ouverture vers l'intérieur.



Roundstyle (profilé A1)



Exécution carrée (profilé A2)




Huisserie

L'huisserie en aluminium de 60 mm à rupture de pont thermique est disponible en design Roundstyle ou en exécution carrée.

Joint

L'énergie étant précieuse, un seuil synthétique et aluminium à double niveau d'étanchéité et rupture de pont thermique haut de 20 mm réduit les déperditions thermiques. Les brosses isolantes supplémentaires dans le soubassement protègent du vent et des intempéries.



Thermo46

Valeur U_D jusqu'à
environ $1,1 \text{ W}/(\text{m}^2 \cdot \text{K})$

Certifiée par l'institut ift Rosenheim
Dimensions de la porte $1230 \times 2180 \text{ mm}$





La porte d'entrée pour un accueil chaleureux !

Si vous souhaitez équiper votre entrée principale d'une élégante porte haut de gamme, vous ferez le bon choix en optant pour une porte d'entrée Thermo65 Hörmann. Combiné au cadre ouvrant intérieur en matériau composite, le panneau de porte monobloc en acier de 65 mm d'épaisseur injecté de mousse PU est une véritable barrière contre le froid. Avec un coefficient d'isolation U_D pouvant atteindre $0,87 \text{ W}/(\text{m}^2 \cdot \text{K})$, les portes Thermo65 présentent une très bonne isolation thermique. Pour un confort et une sécurité élevés, elles sont équipées de série d'une serrure de sécurité 5 points. Les motifs Thermo65 sont disponibles en option avec équipement de sécurité anti-effraction CR 2 – pour un sentiment de sécurité absolu dans votre maison.

Choisissez la porte d'entrée de vos rêves parmi 13 motifs séduisants et personnalisez-la avec l'une de nos 16 couleurs préférentielles et l'un de nos 5 décors Decograin.

Ambassadrices de charme de la maison



Motif 700

Ill. : couleur préférentielle aluminium gris RAL 9007
 Poignée en acier inoxydable HB 38-2 sur panneau
 acier, vitrage continu : triple vitrage isolant,
 extérieur verre de sécurité feuilleté, milieu Float
 sablé avec bandes transparentes, intérieur verre
 de sécurité trempé transparent. Coefficient
 d'isolation U_D jusqu'à environ $0,98 \text{ W}/(\text{m}^2 \cdot \text{K})^*$

Partie latérale / Imposte vitrée

Triple vitrage isolant, extérieur verre de sécurité
 feuilleté, milieu Float, intérieur verre de sécurité
 feuilleté



Motif 750

Ill. : couleur standard blanc trafic satiné, RAL 9016
 Poignée en acier inoxydable HB 38-2 sur panneau
 acier, vitrage continu : triple vitrage isolant, extérieur
 verre de sécurité feuilleté, milieu Float sablé avec
 bandes transparentes, intérieur verre de sécurité
 trempé transparent. Coefficient d'isolation
 U_D jusqu'à environ $0,95 \text{ W}/(\text{m}^2 \cdot \text{K})^*$

Partie latérale / Imposte vitrée

Triple vitrage isolant, extérieur verre de sécurité
 feuilleté, milieu Float, intérieur verre de sécurité
 feuilleté



Motif 800

Ill. : Decograin Titan Metallic (titane métallique) CH 703
Poignée en acier inoxydable HB 38-2 sur panneau acier, 4 vitrages carrés avec cadre en acier inoxydable : triple vitrage isolant, extérieur verre de sécurité feuilleté, milieu Float sablé, intérieur verre de sécurité feuilleté transparent. Coefficient d'isolation U_D jusqu'à environ $0,93 \text{ W}/(\text{m}^2 \cdot \text{K})^*$

Partie latérale / Imposte vitrée

Triple vitrage isolant, extérieur verre de sécurité feuilleté, milieu Float, intérieur verre de sécurité feuilleté



Motif 810

Ill. : couleur standard blanc trafic satiné, RAL 9016
Poignée en acier inoxydable HB 38-2 sur panneau acier, 3 vitrages carrés avec parement carré transparent et cadre en acier inoxydable : triple vitrage isolant, extérieur verre de sécurité feuilleté, milieu Float sablé, intérieur verre de sécurité trempé transparent. Coefficient d'isolation U_D jusqu'à environ $0,99 \text{ W}/(\text{m}^2 \cdot \text{K})^*$

Partie latérale / Imposte vitrée

Triple vitrage isolant, extérieur verre de sécurité feuilleté, milieu Float, intérieur verre de sécurité feuilleté



Votre maison vous réserve
un accueil somptueux



Motif 850

Ill. : Decograin Golden Oak (chêne doré)
Poignée en acier inoxydable HB 38-2 sur panneau
acier, avec vitrage arrondi : triple vitrage isolant,
extérieur verre de sécurité feuilleté, milieu Float
sablé avec bandes transparentes, intérieur verre
de sécurité feuilleté transparent. Coefficient
d'isolation U_D jusqu'à environ $0,96 \text{ W}/(\text{m}^2 \cdot \text{K})^*$

Partie latérale / Imposte vitrée

Triple vitrage isolant, extérieur verre de sécurité
feuilleté, milieu Float, intérieur verre de sécurité
feuilleté



Motif 900

Ill. : couleur standard blanc trafic satiné,
RAL 9016
Poignée en acier inoxydable HB 38-2 sur panneau
acier, avec vitrage arrondi : triple vitrage isolant,
extérieur verre de sécurité feuilleté, milieu Float
sablé avec bandes transparentes, intérieur verre
de sécurité trempé transparent. Coefficient
d'isolation U_D jusqu'à environ $0,96 \text{ W}/(\text{m}^2 \cdot \text{K})^*$

Partie latérale / Imposte vitrée

Triple vitrage isolant, extérieur verre de sécurité
feuilleté, milieu Float, intérieur verre de sécurité
feuilleté



Motif 600 ■ NOUVEAU à partir de l'été 2017
 Ill. : Decograin Winchester Oak (chêne Winchester)
 Poignée en acier inoxydable HB 38-2 sur panneau
 acier, triple vitrage isolant en applique, extérieur
 verre de sécurité feuilleté, milieu Float sablé, intérieur
 verre de sécurité trempé transparent. Coefficient
 d'isolation U_D jusqu'à environ $1,0 \text{ W}/(\text{m}^2 \cdot \text{K})^*$

Partie latérale / Imposte vitrée

Triple vitrage isolant, extérieur verre de sécurité
 feuilleté, milieu Float, intérieur verre de sécurité
 feuilleté



Motif 015
 Ill. : Decograin Titan Metallic (titane métallique)
 CH 703 avec parements en aspect acier inoxydable
 Poignée en acier inoxydable HB 14-2 sur panneau
 acier, en option avec parements en aspect acier
 inoxydable. Coefficient d'isolation U_D jusqu'à
 environ $0,87 \text{ W}/(\text{m}^2 \cdot \text{K})^*$

Partie latérale / Imposte vitrée

Triple vitrage isolant, extérieur verre de sécurité
 feuilleté, milieu Float, intérieur verre de sécurité
 feuilleté

**Motif 515**

Ill. : couleur standard blanc trafic satiné, RAL 9016
Poignée en acier inoxydable HB 14-2 sur panneau
acier à rainures. Coefficient d'isolation U_D jusqu'à
environ $0,87 \text{ W}/(\text{m}^2 \cdot \text{K})^*$

Partie latérale / Imposte vitrée

Triple vitrage isolant, extérieur verre de sécurité
feuilleté, milieu Float, intérieur verre de sécurité
feuilleté



Motif 010

Ill. : Decograin Dark Oak (chêne foncé)

Poignée en acier inoxydable HB 14-2 sur panneau acier, en option avec parements en acier inoxydable (voir à droite ou page 39). Coefficient d'isolation U_D jusqu'à environ $0,87 \text{ W}/(\text{m}^2\cdot\text{K})^*$

Partie latérale / Imposte vitrée

Triple vitrage isolant, extérieur verre de sécurité feuilleté, milieu Float, intérieur verre de sécurité feuilleté

Apportez une touche d'élégance



Motif 010, figure 460 ■ NOUVEAU

Ill. : couleur standard blanc trafic satiné, RAL 9016, avec parement en acier inoxydable, figure 460

Poignée en acier inoxydable HB 14-2 sur panneau acier, valeur U_D jusqu'à environ $0,87 \text{ W}/(\text{m}^2 \cdot \text{K})^*$

Partie latérale / Imposte vitrée

Triple vitrage isolant, extérieur verre de sécurité feuilleté, milieu Float, intérieur verre de sécurité feuilleté



Motif 010, figure 461 ■ NOUVEAU

Ill. : Decograin Titan Metallic (titane métallique) CH 703 avec parement en acier inoxydable, figure 461

Poignée en acier inoxydable HB 14-2 sur panneau acier, valeur U_D jusqu'à environ $0,87 \text{ W}/(\text{m}^2 \cdot \text{K})^*$

Partie latérale / Imposte vitrée

Triple vitrage isolant, extérieur verre de sécurité feuilleté, milieu Float, intérieur verre de sécurité feuilleté

Vous trouverez tous les parements en acier inoxydable pour le motif 010 à la page 39.

* En fonction des dimensions de la porte. Valeurs indiquées pour une dimension hors-tout cadre de $1230 \times 2180 \text{ mm}$.

Le charme classique pour votre entrée principale



Motif 100

Ill. : couleur préférentielle vert mousse RAL 6005
Poignée en acier inoxydable HB 14-2 sur panneau
acier, avec 6 cassettes embouties, valeur
 U_D jusqu'à environ $0,87 \text{ W}/(\text{m}^2 \cdot \text{K})^*$

Partie latérale / Imposte vitrée

Triple vitrage isolant, extérieur verre de sécurité
feuilleté, milieu Float, intérieur verre de sécurité
feuilleté



Motif 410

Ill. : couleur standard blanc trafic satiné, RAL 9016
Poignée en acier inoxydable HB 14-2 sur panneau
acier, triple vitrage isolant, extérieur verre de sécurité
feuilleté, milieu Float sablé, intérieur verre de sécurité
feuilleté transparent. Coefficient d'isolation
 U_D jusqu'à environ $1,0 \text{ W}/(\text{m}^2 \cdot \text{K})^*$

Partie latérale / Imposte vitrée

Triple vitrage isolant, extérieur verre de sécurité
feuilleté, milieu Float sablé, intérieur verre de
sécurité feuilleté



Motif 430

III. : couleur standard blanc trafic satiné, RAL 9016
Poignée en acier inoxydable HB 14-2 sur panneau
acier, triple vitrage isolant, extérieur verre de sécurité
feuilleté, milieu Float sablé avec bandes transparentes,
intérieur verre de sécurité feuilleté transparent.

Coefficient d'isolation U_D jusqu'à environ $1,0 \text{ W}/(\text{m}^2 \cdot \text{K})^*$

Partie latérale / Imposte vitrée

Triple vitrage isolant, extérieur verre de sécurité
feuilleté, milieu Float sablé, intérieur verre de
sécurité feuilleté



Motif 450

III. : couleur standard blanc trafic satiné, RAL 9016
Poignée en acier inoxydable HB 14-2 sur panneau
acier, triple vitrage isolant, extérieur verre de sécurité
feuilleté, milieu Float sablé avec bandes transparentes,
intérieur verre de sécurité feuilleté transparent.

Coefficient d'isolation U_D jusqu'à environ $1,0 \text{ W}/(\text{m}^2 \cdot \text{K})^*$

Partie latérale / Imposte vitrée

Triple vitrage isolant, extérieur verre de sécurité
feuilleté, milieu Float sablé, intérieur verre de
sécurité feuilleté



Attirez tous les regards sur votre entrée

Les portes Thermo46 vous offrent tous les avantages d'une porte d'entrée. Avec un coefficient d'isolation U_D pouvant atteindre environ $1,1 \text{ W}/(\text{m}^2 \cdot \text{K})$, les portes Thermo46 font preuve d'une bonne isolation thermique. Grâce à la serrure de sécurité 5 points de série, elles possèdent également un équipement de sécurité de tout premier ordre. Pour un sentiment de bien-être à la maison, certains motifs sont disponibles en option avec équipement de sécurité anti-effraction CR 2.

Des modèles classiques aux modèles les plus modernes, choisissez votre motif préféré parmi 13 variantes de porte. Avec une large sélection de couleurs, vitrages, parties latérales et impostes vitrées, vous pouvez personnaliser votre porte Hörmann au gré de vos envies.



Motif 700

III. : Decograin Titan Metallic (titane métallique) CH 703

Poignée en acier inoxydable HB 38-2 sur panneau acier, vitrage continu : triple vitrage isolant, extérieur verre de sécurité feuilleté, milieu Float sablé avec bandes transparentes, intérieur verre de sécurité trempé transparent. Coefficient d'isolation

U_D jusqu'à environ $1,3 \text{ W}/(\text{m}^2 \cdot \text{K})^*$

Partie latérale / Imposte vitrée

Double vitrage isolant, extérieur verre de sécurité feuilleté, intérieur verre de sécurité feuilleté, Float sablé

Il est si simple de faire preuve de bon goût !



Motif 750

Ill. : couleur standard blanc trafic satiné, RAL 9016
Poignée en acier inoxydable HB 38-2 sur panneau
acier, vitrage continu : triple vitrage isolant, extérieur
verre de sécurité feuilleté, milieu Float sablé avec
bandes transparentes, intérieur verre de sécurité
trempé transparent. Coefficient d'isolation
 U_D jusqu'à environ $1,2 \text{ W}/(\text{m}^2 \cdot \text{K})^*$

Partie latérale / Imposte vitrée

Double vitrage isolant, extérieur verre de sécurité
feuilleté, intérieur verre de sécurité feuilleté Float



Motif 900

Ill. : Decograin Golden Oak (chêne doré)
Poignée en acier inoxydable HB 38-2 sur panneau
acier, avec vitrage arrondi : triple vitrage isolant,
extérieur verre de sécurité feuilleté, milieu Float
sablé avec bandes transparentes, intérieur verre
de sécurité trempé transparent. Coefficient
d'isolation U_D jusqu'à environ $1,2 \text{ W}/(\text{m}^2 \cdot \text{K})^*$

Partie latérale / Imposte vitrée

Double vitrage isolant, extérieur verre de sécurité
feuilleté, intérieur verre de sécurité feuilleté Float

Une élégance intemporelle pour votre maison



Motif 010

Ill. : couleur préférentielle gris anthracite RAL 7016
Poignée en acier inoxydable HB 14-2 sur panneau
acier, en option avec parements en acier
inoxydable (voir page 39). Coefficient d'isolation
 U_D jusqu'à environ $1,1 \text{ W}/(\text{m}^2 \cdot \text{K})^*$

Partie latérale / Imposte vitrée

Double vitrage isolant, extérieur verre de sécurité
feuilleté, intérieur verre de sécurité trempé



Motif 020

Ill. : couleur standard blanc trafic satiné, RAL 9016
Poignée en acier inoxydable HB 14-2 sur panneau
acier, vitrage continu : double vitrage isolant, extérieur
verre de sécurité feuilleté, intérieur verre de sécurité
trempé, Mastercarré. Coefficient d'isolation
 U_D jusqu'à environ $1,4 \text{ W}/(\text{m}^2 \cdot \text{K})^*$

Partie latérale / Imposte vitrée

Double vitrage isolant, extérieur verre de sécurité
feuilleté, intérieur verre de sécurité trempé, Mastercarré



Motif 030

Ill. : couleur préférentielle gris fenêtré RAL 7040
Poignée en acier inoxydable HB 14-2 sur panneau acier, vitrage continu : double vitrage isolant, extérieur verre de sécurité feuilleté, intérieur verre de sécurité trempé, Mastercarré. Coefficient d'isolation U_D jusqu'à environ $1,3 \text{ W}/(\text{m}^2 \cdot \text{K})^*$

Partie latérale / Imposte vitrée

Double vitrage isolant, extérieur verre de sécurité feuilleté, intérieur verre de sécurité trempé, Mastercarré



Motif 040

Ill. : couleur standard blanc trafic satiné, RAL 9016
Poignée en acier inoxydable HB 14-2 sur panneau acier, avec hublot $\varnothing 300 \text{ mm}$: double vitrage isolant, extérieur verre de sécurité feuilleté, intérieur verre de sécurité trempé, verre décoratif 504. Coefficient d'isolation U_D jusqu'à environ $1,2 \text{ W}/(\text{m}^2 \cdot \text{K})^*$

Partie latérale / Imposte vitrée

Double vitrage isolant, extérieur verre de sécurité feuilleté, intérieur verre de sécurité trempé, verre décoratif 504



Motif 515

III. : Decograin Titan Metallic (titane métallique)
CH 703 avec parements en aspect acier inoxydable
Poignée en acier inoxydable HB 14-2 sur panneau
acier à rainures. Coefficient d'isolation
 U_D jusqu'à environ $1,1 \text{ W}/(\text{m}^2 \cdot \text{K})^*$

Partie latérale / Imposte vitrée

Double vitrage isolant, extérieur verre de sécurité
feuilleté, intérieur verre de sécurité feuilleté transparent

Avec parements en aspect acier inoxydable



Motif 015

Ill. : couleur standard blanc trafic satiné, RAL 9016
Poignée en acier inoxydable HB 14-2 sur panneau
acier, avec rainures, en option avec parements en
aspect acier inoxydable. Coefficient d'isolation
 U_D jusqu'à environ $1,1 \text{ W}/(\text{m}^2 \cdot \text{K})^*$

Partie latérale / Imposte vitrée

Double vitrage isolant, extérieur verre de sécurité
feuilleté, intérieur verre de sécurité feuilleté
transparent



Motif 025

Ill. : couleur standard blanc trafic satiné, RAL 9016,
ave parements en aspect acier inoxydable
Poignée en acier inoxydable HB 14-2 sur panneau
acier, vitrage continu : double vitrage isolant,
extérieur verre de sécurité feuilleté, intérieur verre
de sécurité trempé, Mastercarré. Coefficient
d'isolation U_D jusqu'à environ $1,4 \text{ W}/(\text{m}^2 \cdot \text{K})^*$

Partie latérale / Imposte vitrée

Double vitrage isolant, extérieur verre de sécurité
feuilleté, intérieur verre de sécurité trempé,
Mastercarré

* En fonction des dimensions de la porte. Valeurs indiquées pour une dimension hors-tout cadre de $1230 \times 2180 \text{ mm}$.



Motif 100

Ill. : couleur standard blanc trafic satiné, RAL 9016

Poignée en acier inoxydable HB 14-2 sur panneau acier, avec 6 cassettes embouties. Coefficient d'isolation U_D jusqu'à environ $1,1 \text{ W}/(\text{m}^2 \cdot \text{K})^*$

Partie latérale avec panneau plein

3 cassettes embouties

Partie latérale / Imposte vitrée

Double vitrage isolant, extérieur verre de sécurité feuilleté, intérieur verre de sécurité trempé, verre cathédrale martelé fin

Pour les amoureux du style rustique



Motif 200

Ill. : couleur standard blanc trafic satiné, RAL 9016
Poignée en acier inoxydable HB 14-2 sur panneau acier, double vitrage isolant, extérieur verre de sécurité feuilleté, intérieur verre de sécurité trempé, verre cathédrale martelé fin avec petits bois blancs en applique. Coefficient d'isolation U_D jusqu'à environ $1,2 \text{ W}/(\text{m}^2\cdot\text{K})^*$

Partie latérale avec panneau plein

3 cassettes embouties

Partie latérale / Imposte vitrée

Double vitrage isolant, extérieur verre de sécurité feuilleté, intérieur verre de sécurité trempé, verre cathédrale martelé fin



Motif 400

Ill. : couleur standard blanc trafic satiné, RAL 9016
Poignée en acier inoxydable HB 14-2 sur panneau acier, double vitrage isolant, extérieur verre de sécurité feuilleté, intérieur verre de sécurité trempé, verre cathédrale martelé fin avec petits bois blancs en applique. Coefficient d'isolation U_D jusqu'à environ $1,5 \text{ W}/(\text{m}^2\cdot\text{K})^*$

Partie latérale avec panneau plein

Une cassette emboutie et double vitrage isolant, extérieur verre de sécurité feuilleté, intérieur verre de sécurité trempé, verre cathédrale martelé fin

Partie latérale / Imposte vitrée

Double vitrage isolant, extérieur verre de sécurité feuilleté, intérieur verre de sécurité trempé, verre cathédrale martelé fin

La sécurité, un sentiment inestimable



Serrure de sécurité 5 points

Pour un sentiment de sécurité chez soi : 2 pènes pivotants à crochet **4** doublés de 2 pènes ronds latéraux **3** et 1 pêne dormant **2** s'engagent dans les gâches de l'hubriserie et maintiennent fermement la porte. Pour les portes Thermo65, les gâches sont adaptables pour un réglage optimal de la porte. Le pêne $\frac{1}{4}$ de tour à verrouillage aisé **1** assure une fermeture particulièrement silencieuse.



Sécurisation du côté paumelles

Il est bon de se savoir en sécurité chez soi. C'est pour cette raison que votre porte Thermo46 / Thermo65 est aussi sécurisée du côté paumelles rendant tout relevage presque impossible.

5 Thermo46

Avec 3 points d'anti-dégondage

6 Thermo65

Avec listel de sécurité continu en aluminium

7 Réglage optimal grâce aux paumelles à rouleaux 3D

Réglables en trois dimensions, les robustes paumelles en deux parties avec goupilles de sécurité et caches décoratifs à l'aspect acier inoxydable garantissent un fonctionnement de la porte sans à-coups.

8 Béquille intérieure




Chaque porte est livrée de série avec une élégante béquille intérieure en acier inoxydable.

9 Rosette extérieure

Pour les portes Thermo65 et Thermo46, vous recevez la rosette extérieure de série en acier inoxydable. La rosette coulissante de sécurité des portes Thermo 65 empêche toute manipulation du cylindre de fermeture. Vous êtes ainsi parfaitement équipé en matière de sécurité.

10 Cylindre profilé

De série avec 5 clés. Avec fonctions de secours et de danger, c'est-à-dire possibilité de déverrouillage lorsqu'une clé est engagée côté intérieur.



Equipement au choix

Ouvrez votre porte simplement et confortablement à l'aide d'un verrouillage multipoints actionnable par le biais d'un lecteur digital sans fil ou d'un émetteur. Vous n'aurez plus besoin de penser à vos clés.

1 Ouverture par lecteur digital sans fil ou émetteur

Avec la commande par lecteur digital sans fil ou par émetteur, votre porte d'entrée se déverrouille automatiquement grâce à un moteur électrique. Il suffit désormais d'une simple pression pour ouvrir la porte.

Gâche électrique (non illustrée)

Grâce à la gâche électrique, vous pouvez ouvrir votre porte par un interrupteur intérieur, tout simplement. Vous pouvez également baisser le linguet en journée, afin de n'avoir qu'à exercer une pression de l'extérieur pour ouvrir la porte.

Rejet d'eau bas (non illustré)

A la fois protecteur et élégant : le rejet d'eau en blanc trafic RAL 9016 ou en aspect acier inoxydable pour évacuer la pluie battante convient également à une pose ultérieure.



Emetteur HSE 4 BS, avec surface structurée noire et extrémités synthétiques noires


Vitrages de portes



Thermo65
avec triple vitrage
Motifs 700 / 750 / 800 /
810 / 850 / 900


Thermo46
avec triple vitrage
Motifs 700 / 750 / 900

Ces motifs séduisent par leur aspect quasi affleurant sur la face intérieure comme extérieure. La parclose en acier inoxydable souligne l'élégante impression d'ensemble. Avec son coefficient d'isolation élevé, le vitrage isolant garantit une économie d'énergie convaincante.



Thermo 46
avec double vitrage
Motifs 020 / 025 / 030 / 040

Ces portes sont équipées d'un vitrage isolant assurant une excellente isolation thermique. La parclose synthétique Roundstyle leur confère un aspect général harmonieux et moderne. Pour les plaxages Decograin, la parclose est laquée dans une couleur similaire à celle du décor.



Thermo65
avec triple vitrage
Motifs 410 / 430 / 450

Thermo46
avec double vitrage
Motifs 200 / 400

Avec la parclose synthétique Profistyle parfaitement harmonisée, les motifs de porte à cassettes deviennent une carte de visite des plus élégantes pour votre maison. En matière d'isolation thermique, le vitrage isolant satisfait à toutes les attentes placées en une porte d'entrée haut de gamme Hörmann.



Thermo65
avec triple vitrage
Motif 600

Le cadre contrasté noir confère au vitrage en applique un aspect très élégant. Le vitrage isolant garantit en outre l'isolation thermique élevée que vous attendez d'une porte d'entrée moderne et haut de gamme.

Vitrages pour parties latérales et impostes vitrées


Les parties latérales et impostes vitrées sont disponibles avec double vitrage isolant pour les portes Thermo46 et avec triple vitrage isolant pour les portes Thermo65.




Sablé
(Thermo65, Thermo46)



Sablé avec bandes
transparentes
(Thermo65, Thermo46)



Verre transparent
(Thermo65, Thermo46)



Mastercarré
(Thermo46)



Verre décoratif 504
(Thermo46)




Cathédrale martelé fin
(Thermo46)

Une belle poignée pour plus de caractère : choisissez la poignée qui vous convient

Toutes les portes sont livrées de série avec la poignée extérieure illustrée dans le catalogue (à partir de la page 14). Cependant, vous pouvez également choisir une autre variante de poignée en acier inoxydable.

Poignées extérieures



14-2, acier inoxydable brossé

38-2, acier inoxydable brossé

38-3, acier inoxydable brossé

Béquilles pour l'extérieur et l'intérieur



Béquille en acier inoxydable Type D-110 (standard), également disponible en garniture à bouton fixe avec bouton



Béquille en acier inoxydable Type D-210 ■ NOUVEAU




Béquille en acier inoxydable Type D-310 ■ NOUVEAU



Béquille en acier inoxydable Type D-510 ■ NOUVEAU



Garniture ES 0/ES 1 avec bouton (illustration ES 1 en acier inoxydable)



Béquillage ES 0/ES 1 (illustration ES 0 en acier inoxydable)

Les parements en acier inoxydable, pour embellir votre entrée

Personnalisez le motif 010 sur la face extérieure avec cet aspect acier inoxydable. Les parements sont disponibles pour les exécutions de porte Thermo65 et Thermo46 et pour toutes les couleurs et tous les décors de porte.



Motif 010, figure 451
■ NOUVEAU



Motif 010, figure 454
■ NOUVEAU



Motif 010, figure 457
■ NOUVEAU



Motif 010, figure 459
■ NOUVEAU



Motif 010, figure 460
■ NOUVEAU



Motif 010, figure 461
■ NOUVEAU

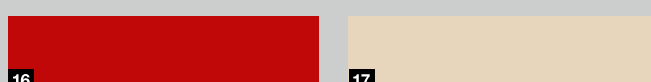
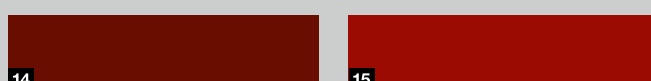
Trouvez votre couleur préférée !

Vous préférez un gris fenêtre discret ou plutôt un rouge rubis flamboyant ? Laissez libre cours à votre imagination pour la conception chromatique de votre nouvelle porte d'entrée Hörmann. Vous avez le choix entre la couleur RAL 9016 blanc trafic particulièrement économique et 16 autres couleurs préférentielles*. Les faces intérieure et extérieure des portes Thermo65 ou Thermo46 sont toujours de couleur identique. Demandez conseil auprès de votre partenaire Hörmann.

De série en blanc trafic économique



16 couleurs préférentielles*







- 1 RAL 9016 Blanc trafic
- 2 RAL 9007 Aluminium gris
- 3 RAL 9006 Aluminium blanc
- 4 RAL 9002 Blanc gris
- 5 RAL 9001 Blanc crème
- 6 RAL 8028 Brun terre
- 7 RAL 8003 Brun argile
- 8 RAL 7040 Gris fenêtre
- 9 RAL 7035 Gris clair
- 10 RAL 7016 Gris anthracite
- 11 RAL 6005 Vert mousse
- 12 RAL 5014 Bleu pigeon
- 13 RAL 5010 Bleu gentiane
- 14 RAL 3004 Rouge pourpre
- 15 RAL 3003 Rouge rubis
- 16 RAL 3000 Rouge feu
- 17 RAL 1015 Ivoire clair

Aspect naturel et élégant

Le plaxage Decograin** se décline en quatre décors bois à nœuds imprimés conférant aux portes une apparence authentique et en un décor couleur anthracite aux reflets métallisés.

5 décors Decograin**



- 1 Golden Oak (chêne doré) : décor chêne brun moyen, jaune doré
- 2 Dark Oak (chêne foncé) : décor chêne aux teintes de noyer
- 3 Night Oak (chêne nuit) : décor chêne foncé et intense
- 4 Winchester Oak (chêne Winchester) :
décor chêne sauvage de couleur naturelle
- 5 Titan Metallic CH 703 : teinte anthracite à effet métallisé

A noter :

Pour des raisons techniques d'imprimerie, les teintes et surfaces représentées n'ont pas de caractère contractuel. En cas d'exposition directe au soleil, les couleurs foncées sont déconseillées, dans la mesure où une importante dilatation du matériau est susceptible d'entraver le bon fonctionnement de la porte.

* Non réalisable pour les motifs Thermo65 410, 430 et 450.

**Non réalisable pour les motifs Thermo65 100, 410, 430, 450 et pour les motifs Thermo46 100, 200, 400. Pour les motifs Thermo46 020, 025, 030, 040, la parclose est de couleur assortie.

Concevez votre entrée principale de manière personnalisée

Avec les portes d'entrée Thermo65 et Thermo46, le panneau de porte et l'hubriserie sont disponibles en différentes couleurs, selon vos goûts. Combinez la couleur standard blanc trafic RAL 9016, 16 couleurs préférentielles ou 5 décors Decograin pour une harmonie parfaite avec votre maison et votre intérieur.

Panneau de porte et hubriserie de couleurs différentes



Huisserie en aluminium blanc RAL 9006, panneau de porte en aluminium gris RAL 9007



Huisserie en Titan Metallic (titane métallique) CH 703, panneau de porte en blanc trafic RAL 9016



Huisserie en aluminium blanc RAL 9006, panneau de porte en Titan Metallic (titane métallique) CH 703



Huisserie en gris anthracite RAL 7016, panneau de porte en rouge pourpre RAL 3004

Portes d'entrée assorties aux portes d'intérieur

Pour votre porte d'entrée Thermo65 en Decograin Golden Oak (chêne doré), Dark Oak (chêne foncé) ou Titan Metallic (titane métallique) CH 703, adaptez la face intérieure à vos portes d'intérieur blanches. Tous les motifs de porte avec huisserie arrondie et les parties latérales dans les décors Decograin cités sont disponibles en blanc trafic RAL 9016 à l'intérieur – sur demande avec parties latérales avec combinaison de couleurs identique. Vous profitez ainsi de l'harmonie parfaite entre votre porte d'entrée et vos portes d'intérieur.



Vue de l'extérieur en plaxage Decograin



Vue de l'intérieur en blanc trafic RAL 9016*

A noter :

Pour des raisons techniques d'imprimerie, les teintes et surfaces représentées n'ont pas de caractère contractuel. En cas d'exposition directe au soleil, les couleurs foncées sont déconseillées, dans la mesure où une importante dilatation du matériau est susceptible d'entraver le bon fonctionnement de la porte.

* Non réalisable pour les motifs Thermo65 100, 410, 430, 450 et pour tous les motifs Thermo46.

Dimensions standards pour Thermo65

| Dimension hors-tout cadre (dimension de commande) | Dimension de maçonnerie | Dimension de passage libre |
|---|-------------------------|----------------------------|
| 1000 x 2100 | 1020 x 2110 | 850 x 2005 |
| 1100 x 2100 | 1120 x 2110 | 950 x 2005 |

Dimensions standards pour Thermo46

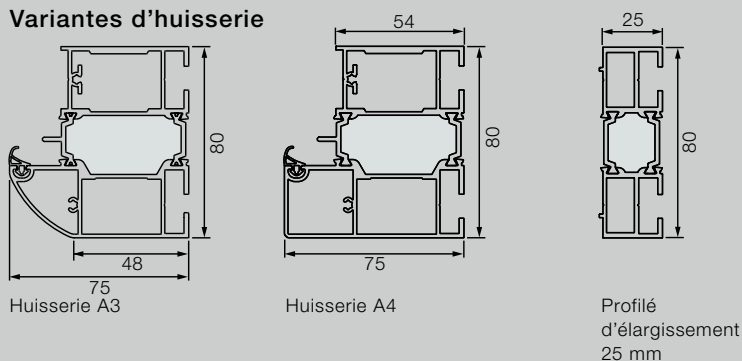
| Dimension hors-tout cadre (dimension de commande) | Dimension de maçonnerie | Dimension de passage libre |
|---|-------------------------|----------------------------|
| 1000 x 2100 | 1020 x 2110 | 872 x 2016 |
| 1100 x 2100 | 1120 x 2110 | 972 x 2016 |

Dimensions hors-standards Thermo65 / Thermo46

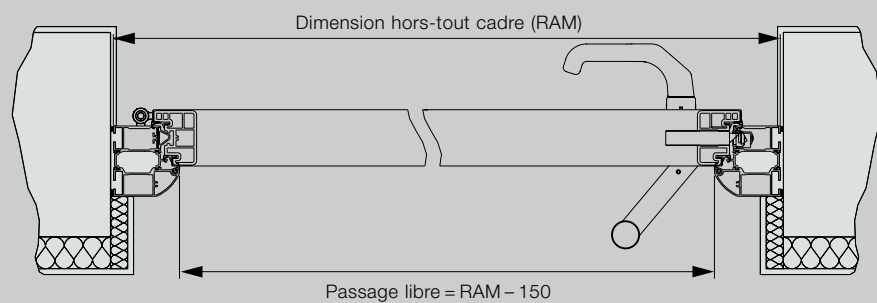
| Motifs | Dimension hors-tout cadre (dimension de commande) |
|---|---|
| 200 | 875 – 1100 x 1990 – 2186 |
| 010, 020, 030, 040, 700, 750, 800, 810, 900 | 700 – 1250 x 1875 – 2250 |
| 015, 025, 515 | 875 – 1250 x 1875 – 2250 |
| 100, 400, 410, 430, 450 | 875 – 1100 x 1875 – 2186 |
| 850, 900 | 800 – 1250 x 1875 – 2250 |

Thermo65

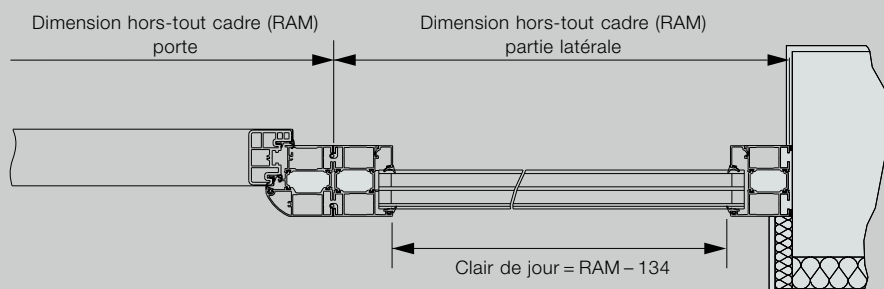
Variantes d'huissierie



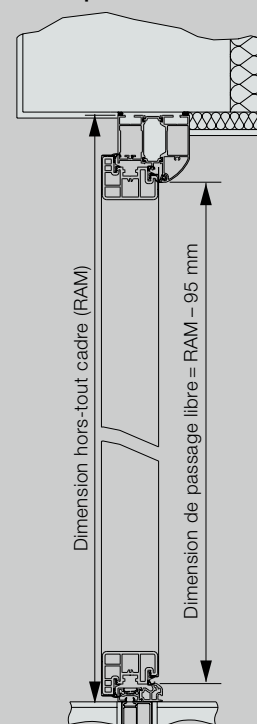
Coupe horizontale de la porte



Coupe horizontale de la partie latérale



Coupe verticale de la porte



Toutes les dimensions sont en mm

Parties latérales en dimensions standards Thermo65 / Thermo46

| Motifs | Dimension hors-tout cadre (dimension de commande) |
|--|--|
| Vitrage : 010, 015, 020, 025, 030, 040, 515, 100, 410, 430, 450, 700, 750, 800, 810, 850, 900 | 400 × 2100 |

Impostes vitrées en dimensions sur mesure Thermo65 / Thermo46

| Motifs | Dimension hors-tout cadre (dimension de commande) |
|---|--|
| Vitrage : 010, 015, 020, 025, 030, 040, 515, 100, 410, 430, 450, 700, 750, 800, 810, 900 | 875 – 2250 × 300 – 500 |

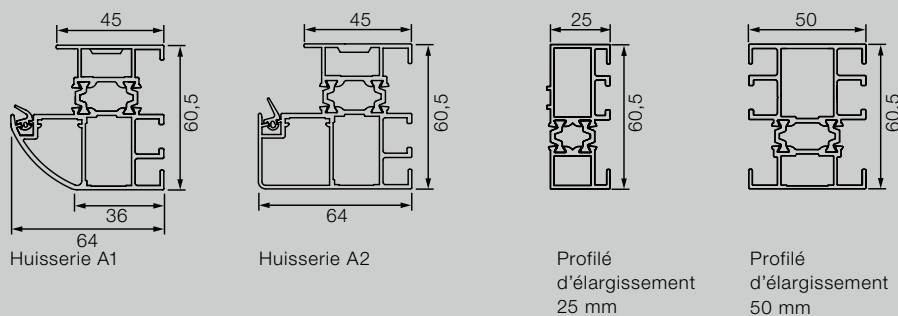
Parties latérales en dimensions hors-standards Thermo65 / Thermo46

| Motifs | Dimension hors-tout cadre (dimension de commande) |
|---|--|
| Vitrage : 010, 015, 020, 025, 030, 040, 515, 100, 410, 430, 450, 700, 750, 800, 810, 850, 900 | Thermo46 : 300 – 1000* × 1875 – 2250 Thermo65 : 300 – 1000* × 1875 – 2250 |
| Panneau plein : 100, 200, 400 | 450 × 1990 – 2186 |

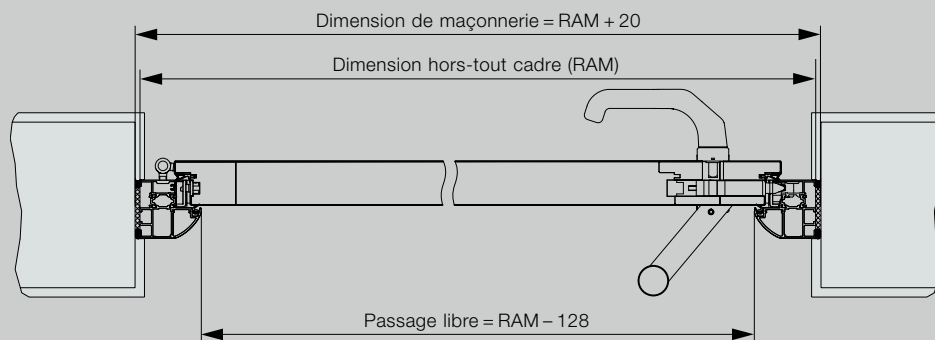
* Imposte vitrée impossible avec partie fixe d'une largeur > 500 mm. Les blocs-portes avec parties latérales n'assurent aucune fonction statique. Cette dernière doit être garantie par le corps de bâtiment.

Thermo46

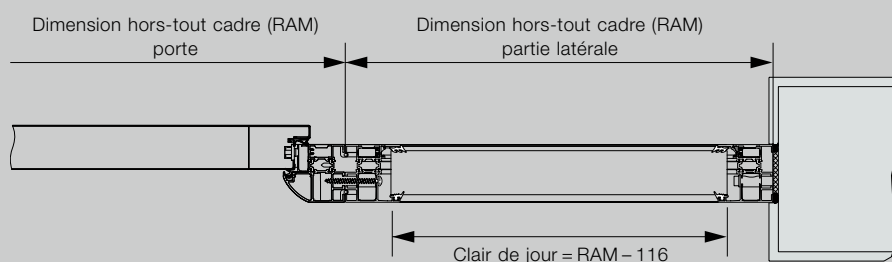
Variantes d'huissierie



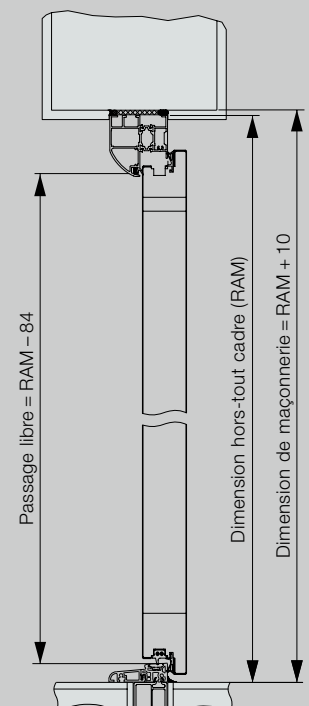
Coupe horizontale de la porte



Coupe horizontale de la partie latérale



Coupe verticale de la porte





Découvrez la qualité Hörmann pour constructions neuves et rénovations

Hörmann permet une conception intégrale optimisée. Des solutions harmonisées dans les moindres détails vous garantissent des produits haut de gamme à la fonctionnalité optimale dans tous les domaines.

- **Portes de garage**

Parfaitement assorties à votre style architectural personnel : portes basculantes ou sectionnelles, en acier ou en bois.

- **Motorisations de porte et portail**

Profitez d'un confort optimal et d'une sécurité anti-intrusion grâce aux motorisations de porte de garage et de portail Hörmann. Avec les motorisations de porte d'intérieur Hörmann, profitez également de ce confort dans votre habitat.

- **Portes d'entrée**

Quels que soient vos besoins et vos exigences, vous trouverez le modèle répondant à vos attentes dans notre vaste gamme de portes d'entrée.

- **Portes en acier**

Des portes robustes pour toutes les pièces de la maison, de la cave au grenier.

- **Huisseries**


Choisissez un modèle dans notre large éventail de produits pour la construction, l'agrandissement et la rénovation.



Portes de garage et motorisations



Porte d'entrée Thermo65 / Thermo46



Portes en acier

Hörmann : l'assurance de la qualité



Hörmann KG Amshausen, Allemagne



Hörmann KG Antriebstechnik, Allemagne



Hörmann KG Brandis, Allemagne



Hörmann KG Brockhagen, Allemagne



Hörmann KG Dissen, Allemagne



Hörmann KG Eckelhausen, Allemagne



Hörmann KG Freisen, Allemagne



Hörmann KG Ichttershausen, Allemagne



Hörmann KG Werne, Allemagne



Hörmann Alkmaar B.V., Pays-Bas



Hörmann Legnica Sp. z o.o., Pologne



Hörmann Beijing, Chine



Hörmann Tianjin, Chine



Hörmann LLC, Montgomery IL, USA



Hörmann Flexon LLC, Burgettstown PA, USA



Shakti Hörmann Pvt. Ltd., Inde

En tant que seul fabricant complet sur le marché international, le groupe Hörmann propose une large gamme d'éléments de construction, provenant d'une seule source. Ils sont fabriqués dans des usines spécialisées suivant les procédés de fabrication à la pointe de la technique. Grâce au réseau européen de vente et de service, orienté vers le client et la présence sur le marché aux Etats-Unis et en Asie, Hörmann se positionne comme votre partenaire international performant pour tous les éléments de construction. Hörmann, l'assurance de la qualité.

PORTES DE GARAGE
MOTORISATIONS
PORTES INDUSTRIELLES
EQUIPEMENTS DE QUAI
BLOCS-PORTES
HUISSERIES

HÖRMANN